


TARRAXAS MANUAIS / ACESSÓRIOS




Acessórios para tarraxas manuais

Código	Descrição	Peso (g)	
70840X	Alavanca de catraca 1/4" - 1.1/4"	1700G	1
71272	Alavanca de catraca 1.1/2" - 2"	2.470G	1
71273	Adaptador 1/4" - 1.1/4"	290G	1



Cabeças BSPT direitas


Código	Descrição	Peso (g)	
70821X	1/4"	570G	1
70822X	3/8"	580G	1
70823X	1/2"	600G	1
70824X	3/4"	630G	1
70825X	1"	840G	1
70826X	1.1/4"	910G	1
70842X	1.1/2"	1.740G	1
70843X	2"	1.760G	1

Cabeças NPT

70907X	1/4"	570G	1
70908X	3/8"	580G	1
70912X	1/2"	600G	1
70913X	3/4"	630G	1
70914X	1"	840G	1
70915X	1.1/4"	910G	1
70849X	1.1/2"	1.740G	1
70850X	2"	1.760G	1



Cossinetes BSPT direita

Código	Descrição	Peso (g)	
70831X	1/4"	60G	1
70832X	3/8"	60G	1
70833X	1/2"	70G	1
70834X	3/4"	70G	1
70835X	1"	140G	1
70836X	1.1/4"	140G	1
70869X	1.1/2"	150G	1
70870X	2"	160G	1

Cossinetes NPT

70916X	1/4"	60G	1
70917X	3/8"	60G	1
70918X	1/2"	70G	1
70919X	3/4"	70G	1
70920X	1"	140G	1
70921X	1.1/4"	140G	1
70945X	1.1/2"	150G	1
70946X	2"	160G	1



Foto ilustrativa

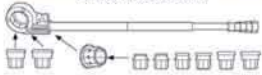
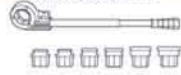



Foto ilustrativa



Tarraxas Manuais Série 600


Tarraxas de cabeças intercambiáveis disponíveis na versão BSPT e NPT. Para rosquear tubos. Rosca até 2" somente com um porta cabeças. Intercambialidade com as cabeças de tarraxas e de rosqueadeiras portáteis. A forma compacta permite trabalhar em lugares pouco acessíveis. Troca rápida de cabeças. Desenho ergonômico em materiais leves de alta resistência.

Código	Descrição	Peso (Kg)	
Conjuntos BSPT			
70794X	1/2" - 1"	4,8 Kg	1
70894X	1" - 2"	9,6 Kg	1
70892X	1/2" - 2"	10,8 Kg	1
Conjuntos NPT			
70903X	1/2" - 1"	5,4 Kg	1
70906X	1" - 2"	9,6 Kg	1
70905X	1/2" - 2"	10,8 Kg	1



Tarraxas Ajustável 4" Série 662

O duplo sistema de rocket e uma fácil centragem do tubo garantem roscas de grande qualidade. Amplas janelas que facilitam a saída de cavacos. Incorpora 4 hastes para facilitar o rosqueamento.

Código	Descrição	Peso (Kg)	
Conjuntos BSPT direita			
6622001	1.1/2" - 4"	25 Kg	1
6622003	2.1/2" - 4"	25 Kg	1
6622005	1.1/2" - 3"	25 Kg	1
Conjuntos NPT direita			
6623001	2.1/2" - 4"	25 Kg	1
Pentes BSPT direita			
6621D22	1.1/2" - 2"	1.20 Kg	1
6622D22	2.1/2" - 3"	1.20 Kg	1
6623D22	3.1/2" - 4"	1.20 Kg	1
Pentes NPT			
6621N22	1.1/2" - 2"	1.20	1
6622N22	2.1/2" - 3"	1.20	1
6623N22	3.1/2" - 4"	1.20	1